


梅雨もすっきり爽やかな素敵な玄関

玄関はおうちの「顔」。でも、梅雨時はどうしてもジメジメして嫌なニオイがこもりがち。そんな季節でも、訪ねて来るお客さまや外から帰ってきた家族が、すっきり爽やかな気持ちで出入りできる素敵な玄関であるように心がけたいものです。

ニオイ対策

ニオイの元、靴箱を大掃除！

靴を取り出して通気し、拭き掃除は重曹を使うと効果的。5~10%の濃度の重曹水でぬらした雑巾で拭きましょう。



新聞紙で靴箱の湿気を吸収

掃除が終わったら新聞紙を敷きます。見た目が気になる場合は底板の裏に貼ったり、英字新聞でおしゃれに。市販の除湿消臭シートもあります。

仕上げに消臭・脱臭剤を置く


靴をキレイにして靴箱に戻し脱臭・消臭剤を置きます。多孔でニオイ吸着効果があるとされる竹と竹炭を使ったボックスを置けば玄関がおしゃれに。



水濡れ対策 ひと工夫


濡れ・ヨゴレを玄関でストップ

玄関に大きなバスタオルを敷いておき、その上で濡れた靴下や上着を脱ぐようにします。脱いだものはタオルごと丸めて洗濯機にポン。



カラフル & スタイリッシュな傘立てで梅雨気分を一掃

傘立て1つで玄関もカラフルでスタイリッシュに。梅雨を楽しむ心のゆとりが生まれますね。



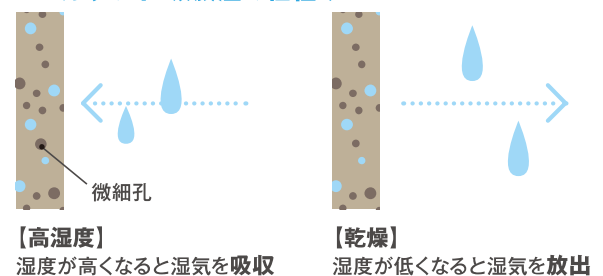
オススメ商品 エコカラット

湿気と嫌なニオイを吸着して爽やかな玄関に！



室内の湿度が高くなると湿気を吸収、湿度が低くなると湿気を放出する内装壁タイル「エコカラット」。気になるニオイも吸着するのですっきり爽やかな玄関にピッタリの壁材です。今ある壁紙（ビニル系・布系）の上から直接張れるので、お気軽にリフォームが可能です。
※条件により壁紙を剥がして施工となる場合があります。

エコカラット 吸放湿の仕組み



商品のお問合せは…



明日家デザイン工房 (株) 明日家スタジオ

〒310-0851 茨城県水戸市千波町1487-1
Tel: 029-291-3900 Fax: 029-291-3901