

隠れた結露にご用心!

冬の曇り窓はロマンティック。でも結露には要注意! 思わぬところに結露して弊害を生むことも。ロマンティックな冬が台無しにならないよう、お部屋をからっときれいに窓を保ち、快適な冬の生活を送りましょう。

結露は冬のやっかいもの

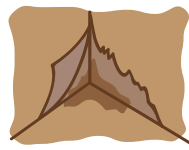
健康をおびやかすカビの害

結露を放置すると、カビが生え、ぜん息など健康面のリスクが高まります。カビを餌にするダニによるさまざまな新しい病気も報告されています。



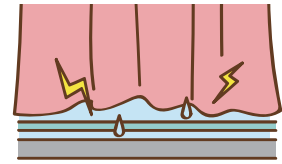
じわじわとくる建物の傷み

湿気に長期間さらされると、押し入れなどの薄い合板は紙のようにもろくなる場合があります。コンクリートのひびなどから水分が侵入すると状態が悪化すること。

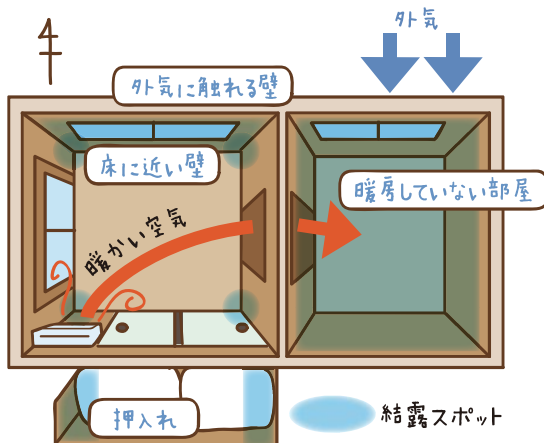


思わぬ火災

結露が起きやすい壁際には電源ケーブルやLANケーブルが走っていることもあり、もしキズついた箇所にショックが加わったら、漏電や、そこから火災など大きな事故にも。



見落としがちな、隠れ結露スポット




外気に触れるサッシまわりは結露スポット。外気と接する壁や、暖かい空気が流れ込む場所も要注意。

結露対策

1 換気

こまめな換気は結露対策の基本です。




2 拭き取り掃除

外壁に近い家具の裏なども見落としがちな結露スポット。



3 暖房器具の見直し


石油ストーブやガスストーブなど、燃焼すると水蒸気を発する暖房器具の使用を見直してみは?



これらの対策でも限界があるようなら、断熱効果のある壁や窓に変えてみるのもいいかもしれませんね。

オススメ商品 インプラス&ココエコ

結露にお困りの奥様へ簡単快適エコリフォーム



防音・断熱内窓 インプラス

今ある窓に取り付ける内窓インプラス。アルミに比べて熱伝導率1/1000程度になる樹脂でできているので外からの冷気をシャットアウト。さらに今ある窓との間に生まれる空気層が室内の熱を逃がさず、快適な室内環境を実現します。



断熱リフォーム工法 ココエコ

今ある窓・壁・床の上から取り付けるだけの断熱リフォーム工法【ココエコ】は、わずかな薄さで高性能な「真空断熱パネル」と「断熱内窓」の相乗効果で、お部屋を内側から快適にします。

商品のお問合せは…



明日家デザイン工房 (株) 明日家スタジオ

〒310-0851 茨城県水戸市千波町1487-1
Tel: 029-291-3900 Fax: 029-291-3901